

G E M E I N D E

BAUGEBIET: AICHIG - BÜHL


2. Erweiterung

H I M M E L K R O N

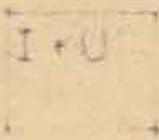
LANDKREIS KULMBACH



GELTUNGSBEREICH DER
BEBAUUNGSPLANERWEITERUNG



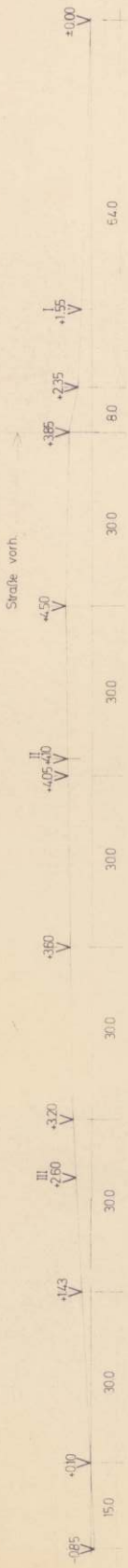
VORGESEHEN 1 VOLLGESCHOSS
KEIN KNIESTOCK, KEINE
DACHAUFBAUTEN, DACHNEIGUNG
32 - 38°, SATTELDACH
PFANNENZIEGEL



1 VOLLGESCHOSS + halbseitig angebauter
UNTERGESCHOSS sonst wie



2 VOLLGESCHOSS
28 - 32° sonst wie



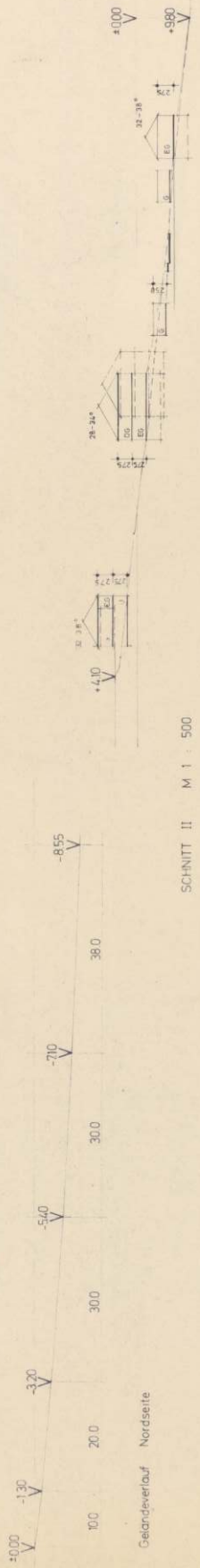
SCHNITT IV M 1 : 500
Geländeverlauf. Westseite (Strafe)



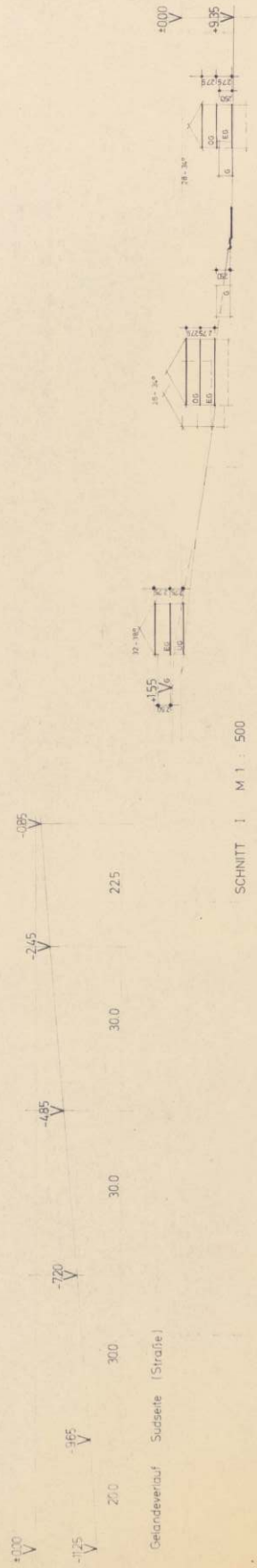
SCHNITT V M 1 : 500
Geländeverlauf Ostseite



SCHNITT III M 1 : 500



SCHNITT II M 1 : 500



SCHNITT I M 1 : 500

Geländeverlauf Südseite (Strafe)